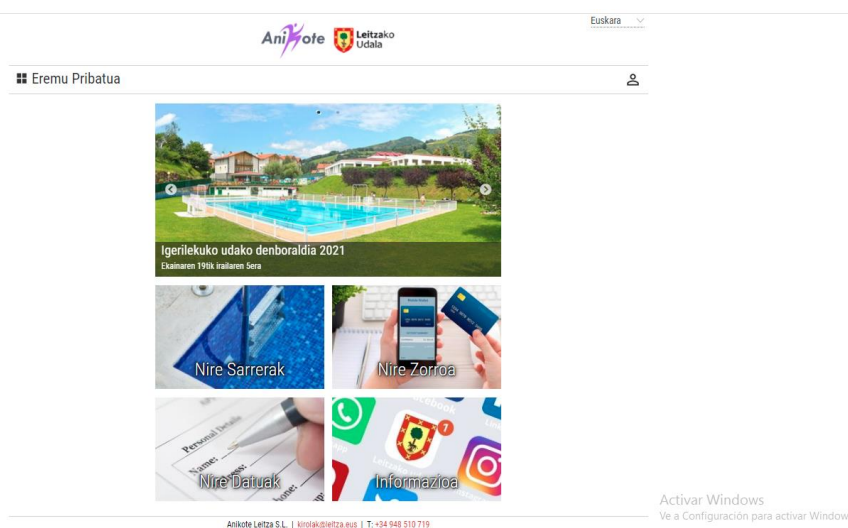


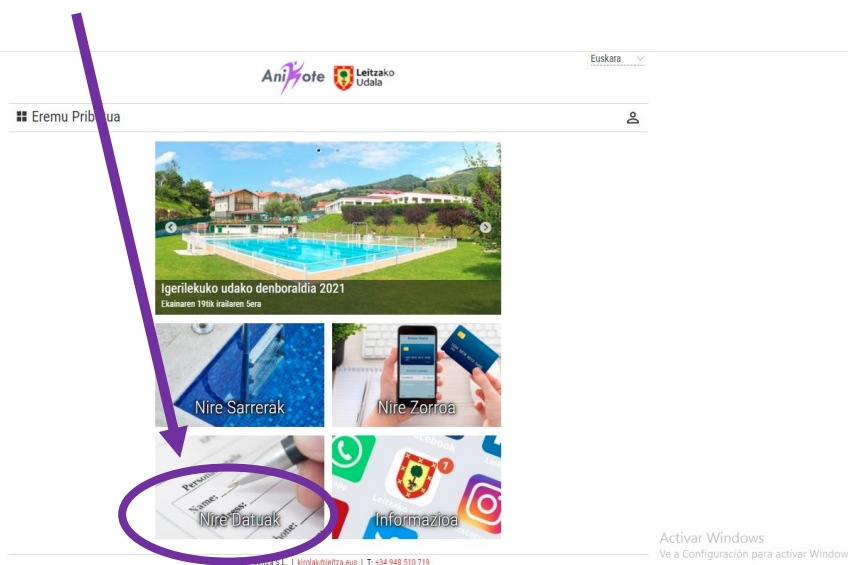
LEITZAKO UDAL IGERILEKUAK

SARRERAK EROSTEKO GIDA

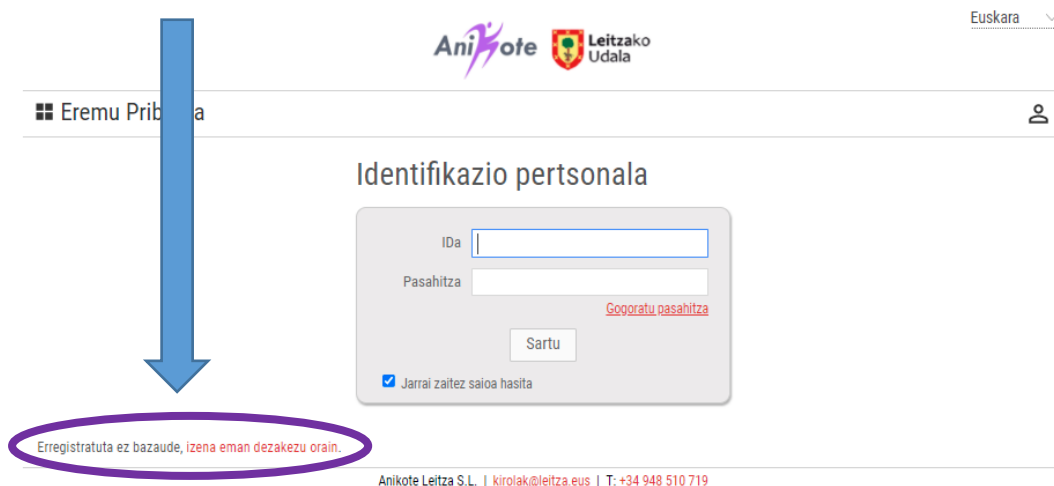
1. Web gunean sartu: <https://leitza.reservas24h.es/portal/intranet.aspx>



2. “Nire datuak” laukian sakatu



3. Erregistratu:



Euskara

Leitzako Udala

Eremu Pribatua

Identifikazio pertsonala

Ida

Pasahitza

[Gogoratu pasahitza](#)

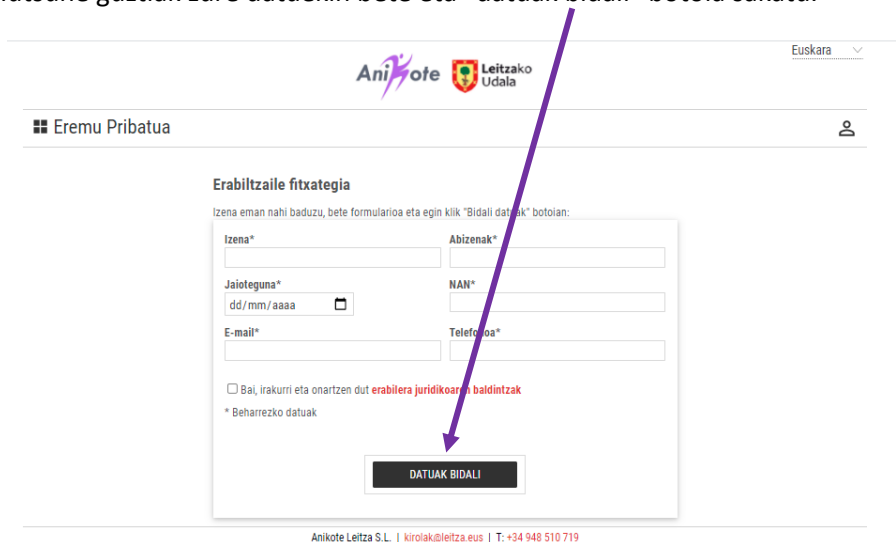
Sartu

Jarrai zaitzez saloa hasita

Erregistratuta ez bazaude, izena eman dezakezu orain.

Anikote Leitza S.L. | kirolak@leitza.eus | T: +34 948 510 719

4. Hutsune guztiak zure datuekin bete eta "datuak bidali" botoia sakatu.



Euskara

Leitzako Udala

Eremu Pribatua

Erabiltzaile fitxategia

Izena eman nahi baduzu, bete formularioa eta egin klik "Bidali datuak" botoian:

Izena* Abizenak*

Jaioteguna* NAN*

dd/mm/aaaa

E-mail* Telefonoa*

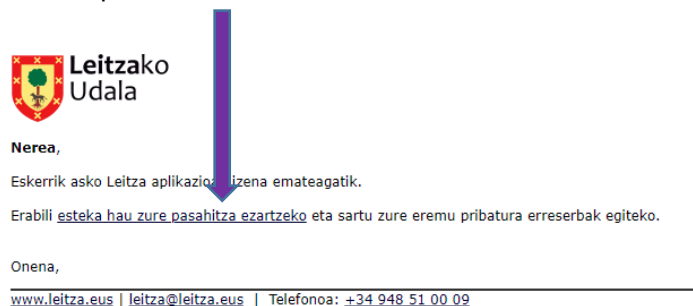
Bai, irakurri eta onartzen dut erabileraren baldintzak


* Beharrezko datuak

DATUAK BIDALI

Anikote Leitza S.L. | kirolak@leitza.eus | T: +34 948 510 719

5. Zehaztutako helbide elektronikoan mezu bat jasoko duzu. Bertan esteka izanen duzu sakatzeko eta zure pasahitza sartzeko.



 Leitzako Udala

Nerea,


Eskerrik asko Leitza aplikazioa izena emateagatik.

Erabili [esteka hau zure pasahitza ezartzeko](#) eta sartu zure eremu pribatua erreserbak egiteko.

Onena,

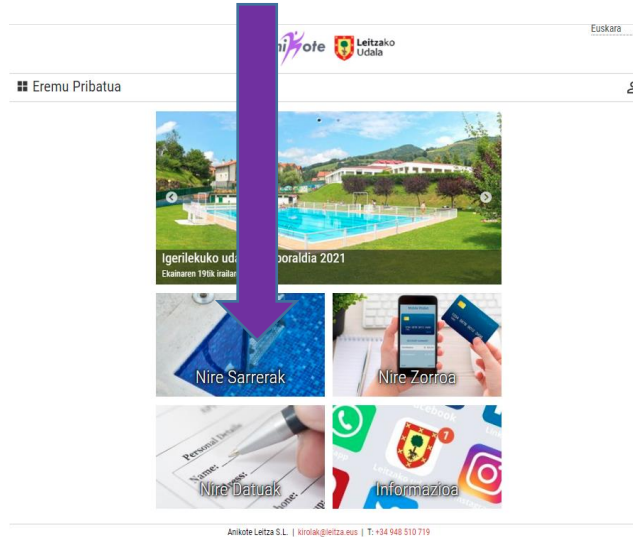
www.leitza.eus | leitza@leitza.eus | Telefonoa: +34 948 51 00 09

6. Hurrengo pantailan pasahitza sartu eta “ezarri nire pasahitza” botoiari sakatu.

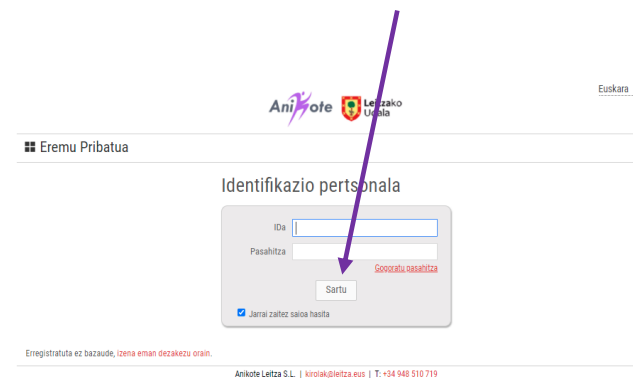


7. Momentu honetan zure datuak erregistratuak geldituko dira eta sarrerak erosi ahalko dituzu.

8. Hasierako orrira bueltatu eta “Nire sarrerak” aukeratu:

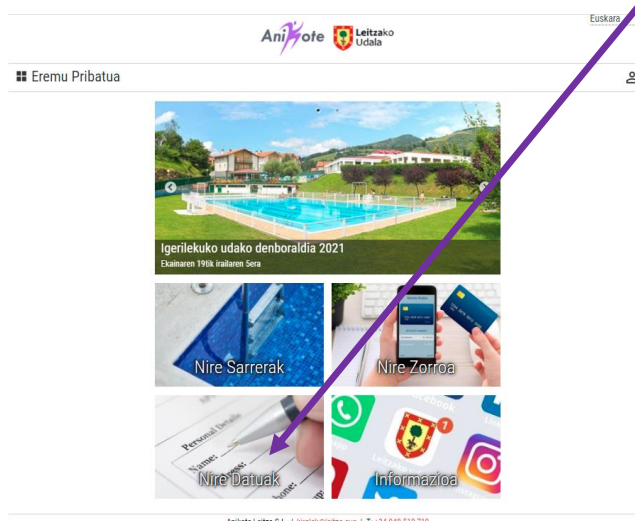


9. NAN zenbakia eta pasahitza zehaztu eta “sartu” aukeratu:

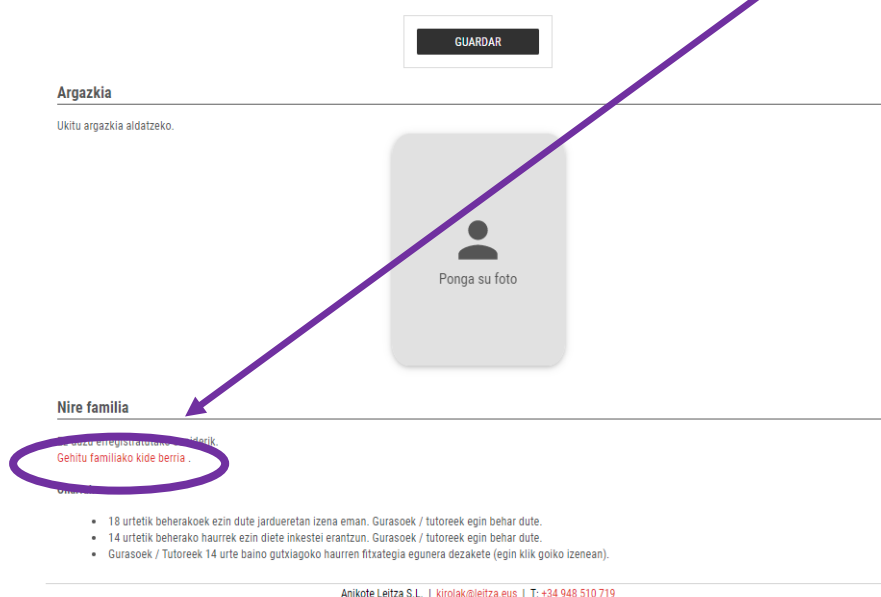


10. Zuri dagokizun sarrera aukeratu eta ordaindu. Kiroldegiko bazkidea bazara edo ezaugarri bereziren bat baldin baduzu (familia ugaria edo aniztasun funtzionala), igerilekuko harreraren justifikatu eta web gunean aukera aktibatuko zaizu uda osorako.

11. Zure familiako kideak zure fitxaren barruan sartu nahi badituzu; “Nire Datuak” aukian sakatu:



12. Azpian familiako kideak sartzeko aukera izanen duzu: “Gehitu familiako kide berria”



13. Familiako kideak erregistratu ondoren, sarrerak erosteko orduan, familiako kide guztien sarrerak erosteko aukera azalduko zaizu.